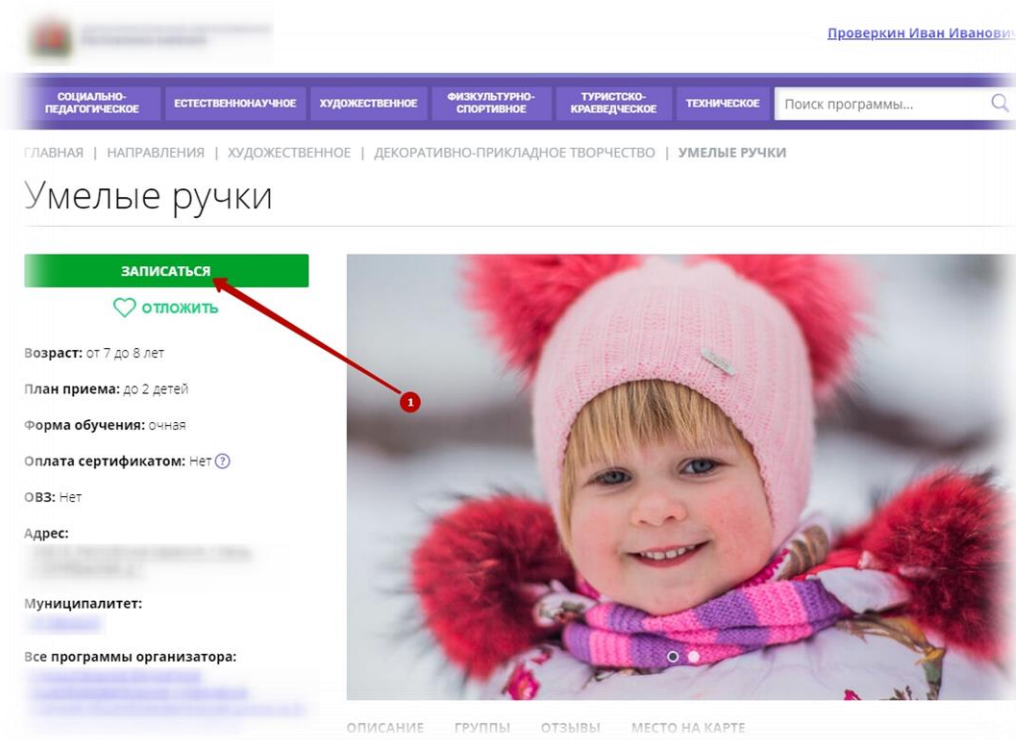


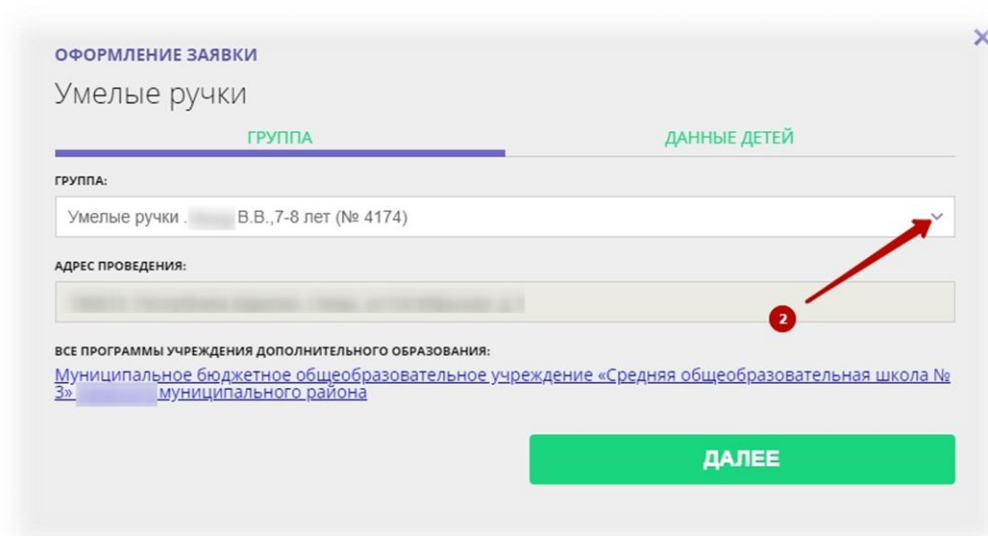
Памятка по оформлению заявки на обучение (для пользователей сайта (родителей)).

Для оформления заявки на обучение по выбранной программе необходимо:

- 1) нажать на кнопку «Записаться» в карточке программы;



- 2) выбрать интересующую группу из выпадающего списка;



3) перейти во вкладку «Данные детей»;

ОФОРМЛЕНИЕ ЗАЯВКИ

Умелые ручки

ГРУППА | **ДАННЫЕ ДЕТЕЙ**

Выберите детей, для которых необходимо создать заявку:

- Проверкин Алексей Иванович, 10.10.2010
- Проверкина Ирина Ивановна, 11.11.2011
- Проверкин Игорь Иванович, 12.12.2012

Если ребенка нет в списке, пожалуйста, перейдите в [личный кабинет](#) и добавьте ребенка.

НАЗАД | **ДАЛЕЕ**

4) отметить галочкой ребенка, которого желаете записать на занятия в группу;

5) нажать на кнопку «Далее».

Заявка на обучение оформлена. Ожидайте выхода на связь специалиста учреждения для уточнения и подтверждения исходных данных.

ОФОРМЛЕНИЕ ЗАЯВКИ

Умелые ручки




Ваша заявка принята и будет обработана в ближайшее время.

В личном кабинете пользователя (родителя) во вкладке «История заявок» можно наблюдать за текущим состоянием оформленной заявки.

ЛИЧНЫЙ КАБИНЕТ В КАТАЛОГ Выход

ПРОФИЛЬ ДЕТИ ИСТОРИЯ ЗАЯВОК ИСТОРИЯ ПРОСМОТРОВ ОТЛОЖЕНО ПАРОЛЬ

НОВАЯ



УМЕЛЫЕ РУЧКИ
Проверкин Игорь
Дата заявки: 22.01.2020
Учебный год: 2019-2020

Ожидайте, администратор учреждения свяжется с вами в ближайшее время

[ПОДРОБНЕЕ](#) [ОТМЕНИТЬ](#)